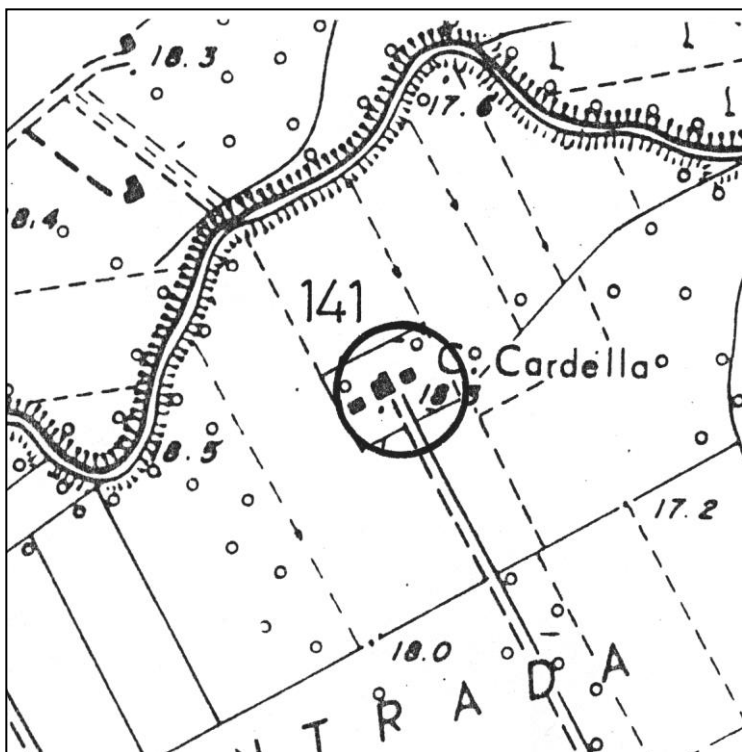


# COMUNE DI CASTELFIDARDO

## EDIFICI E MANUFATTI RURALI DI INTERESSE STORICO – RILIEVO 2005



SCHEDA N°: 141

COMPILATA IL: gennaio 2006

DALL'UFFICIO TECNICO COMUNALE

LOCALITA':

VIA/C.DA: Contrada Laghi n° 14

Aereofotogrammetrico scala 1:5000

POSIZIONE:

- ☐ POGGIO
- ☐ CRINALE
- ☐ VERSANTE
- ☒ PIANURA

FABBRICATO:

- ☐ UN PIANO
- ☒ DUE PIANI
- ☐ TRE PIANI
- ☐ QUATTRO PIANI

UNITA' ABITATIVE: Una

CORPI DI FABBRICA: Uno






EPOCA: II° metà sec. XIX



VERIFICA  
INTERVENTI  
REALIZZATI

- ☒ NESSUNO
- ☐ PARZIALE AL
  - ☐ P.T.
  - ☐ P.1.
- ☐ PARZIALE ESTERNO
- ☐ IN CORSO
- ☐ COMPLETATO
- ANNO \_\_\_\_\_
- ☐ ALTRO






SITUAZIONE ATTUALE – FOTO ANNO 2005

**A: TIPOLOGIE EDILIZIE****】 EDIFICIO A CORPO UNICO** EDIFICIO COMPOSTO CON CORPI A VOL. VARIABILE CON CORPI A VOL. UNIFORME EDIFICIO CON BIGATTERIA EDIFICIO PADRONALE PALOMBARA EDIFICIO CON SCALA INTERNA**】 EDIFICIO CON SCALA ESTERNA** CENTRALE LATO LUNGO CENTRALE LATO CORTO DISSIMMETRICA**B: SCALA ESTERNA** CON COPERTURA TOTALE CON LOGGETTA DI INGRESSO**】 SCOPERTA****C: DESTINAZIONE D'USO** ABITAZIONE PER IL COLTIVATORE ABITAZIONE SALTUARIA PER IL COLTIVATORE CIVILE ABITAZIONE (permanente) ( PIANO TERRA,  PIANO PRIMO) CIVILE ABITAZIONE (saltuaria) ( PIANO TERRA,  PIANO PRIMO) ATTIVITA' PRODUTTIVA DEPOSITO ( PIANO TERRA,  PIANO PRIMO) IN FASE DI RISTRUTTURAZIONE**】 EDIFICIO ABBANDONATO****D: STATO DEL MANUFATTO****】 TRADIZIONALE (nessuna alterazione)** PARZIALMENTE RISTRUTTURATO IN FASE DI RISTRUTTURAZIONE RISTRUTTURATO NUOVO – DIFFORME DALLA TIPOLOGIA**E: STATO DI CONSERVAZIONE**

	ottimo	buono	mediocre	cattivo	pessimo	rudere
STRUTTURE				C		
FINITURE				C		
COPERTURA				C		

**F: MODIFICHE DEGLI ELEMENTI STRUTTURALI****】 NESSUNA ALTERAZIONE** ALTERAZIONI DI MODESTA ENTITA' ALTERAZIONI SOSTANZIALI**G: MODIFICHE DELL'IMPIANTO EDILIZIO** AGGIUNTI ELEMENTI CONSISTENTI**】 AGGIUNTO SOLO WC** NESSUNA AGGIUNTA ALTRO \_\_\_\_\_

H: QUALITA'  
ARCHITETTONICHE

-  MONUMENTALE
-  DI PARTICOLARE VALORE ARCHITETTONICO
-  VALORE ARCHITETTONICO MEDIO
-  TESTIMONIANZA STORICA
-  IN DIFFORMITA' CON L'AMBIENTE

---








---

## PARTICOLARI ARCHITETTONICI








---

---






I: CORNICIONI (lati lunghi)

-  CON UNA FILA DI MATTONI
-  SCALINATO
-  A DENTE DI SEGA
-  A CUBETTI
-  CON MENSOLE
-  SPORGENTE SULL'ANGOLO DEL LATO CORTO
-  NON SPORGENTE SULL'ANGOLO DEL LATO CORTO






K: CORNICE

-  SOTTO LA LINEA DELLA FINESTRA
-  MARCA PIANO
-  DOPPIA
-  ASSENTE
-  CON MENSOLE
-  ELEMENTI SPECIALI IN MATTONE
-  ELEMENTI SPECIALI IN COTTO








L: FINESTRE

-  ARCHITRAVE IN LEGNO
-  ARCHITRAVE IN C.A.
-  PIATTABANDA IN MATTONI
-  ARCO A SESTO RIBASSATO
-  ARCO A TUTTO SESTO

M:PORTONI

-  ARCHITRAVE IN LEGNO
-  ARCHITRAVE IN C.A.
-  PIATTABANDA IN MATTONI
-  ARCO A SESTO RIBASSATO
-  ARCO A TUTTO SESTO

N: MATERIALE DA  
COSTRUZIONE

-  MATTONE FACCIA A VISTA
  -  MATTONE INTONACATO
  -  PIETRA FACCIA A VISTA
  -  PIETRA INTONACATA
  -  PIETRA LISTATA
  -  MATERIALI NON TRADIZIONALI
  -  ALTRO \_\_\_\_\_
- 
-

O: CARATTERI ESTERNI

- ☐ RECINZIONE E CANCELLI
- ☐ AIA IMBRECCIATA
- ☐ AIA PAVIMENTATA
- ☐ ALBERATURE
- ☐ PRATO
- ☐ SIEPI
- ☐ VIALE

P: ACCESSORI

	POZZO	FORNO	SILOS	CAPANNA	TETTOIA	FIENILE	POLLAIO	PORCILAIA
UNITO ALL'ABITAZIONE	<input type="checkbox"/>	<input type="checkbox"/>	<input type="checkbox"/>	<input type="checkbox"/>	<input type="checkbox"/>	<input type="checkbox"/>	<input type="checkbox"/>	<input type="checkbox"/>
SEPARATO DALL'ABITAZIONE	<input type="checkbox"/>	<input type="checkbox"/>	<input type="checkbox"/>	<input type="checkbox"/>	<input type="checkbox"/>	<input type="checkbox"/>	<input type="checkbox"/>	<input type="checkbox"/>
DI INTERESSE ARCHITETTETTONICO	<input type="checkbox"/>	<input type="checkbox"/>	<input type="checkbox"/>	<input type="checkbox"/>	<input type="checkbox"/>	<input type="checkbox"/>	<input type="checkbox"/>	<input type="checkbox"/>
STATO DI CONSERVAZIONE		P		P			P	P

| O= ottimo | B = buono | M = mediocre | C= cattivo | P = pessimo | R = rudere |

MODIFICHE RECENTI:

AUTORIZZATE CON:

ALTRO:

SITUAZIONE PRECEDENTE – FOTO SCHEDA ANNO 1991



---

---

DATI CATASTALI:

FOGLIO 36

MAPPALE 80

PRESCRIZIONI PRG VIGENTE: Paesaggio agrario di interesse storico ambientale (art. 13 delle N.T.A.).

---

---

---

---

**NORME TECNICHE: INTERVENTI PRESCRITTI E CONSENTITI**

---

---

CORPI DI FABBRICA:      A1: RC 1,2bis,4,5,6,8,10.  
                                 A2:  
                                 A3:  
                                 A4:  
                                 A5:  
                                 A6:

NOTE: Il possibile riordino delle aperture dovrà avvenire nel rispetto delle originarie bucatore. Uso di piattabande in mattoni come architrave di porte e finestre.

ELEMENTI ADERENTI:      B1: D.  
                                 B2:  
                                 B3:  
                                 B4:  
                                 B5:  
                                 B6:

NOTE:

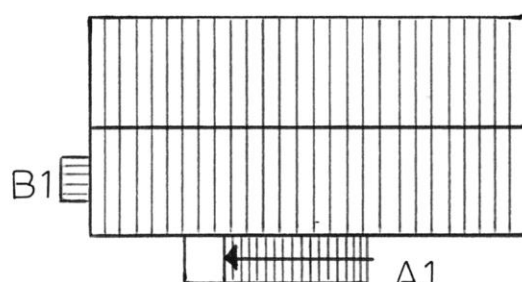
ANNESSO COLONICO      C1: DR 1,2,5,7,9,11,12.  
                                 C2: DR 1,2,5,7,9,11,12.  
                                 C3: DR 1,2,5,7,9,11,12.  
                                 C4:  
                                 C5:  
                                 C6:  
                                 C7:  
                                 C8:

NOTE:

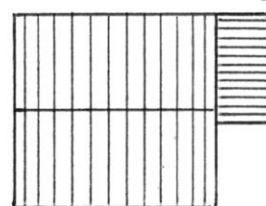
PLANIMETRIA GENERALE DELLO STATO DI FATTO



C1



A1



C 2

C3

