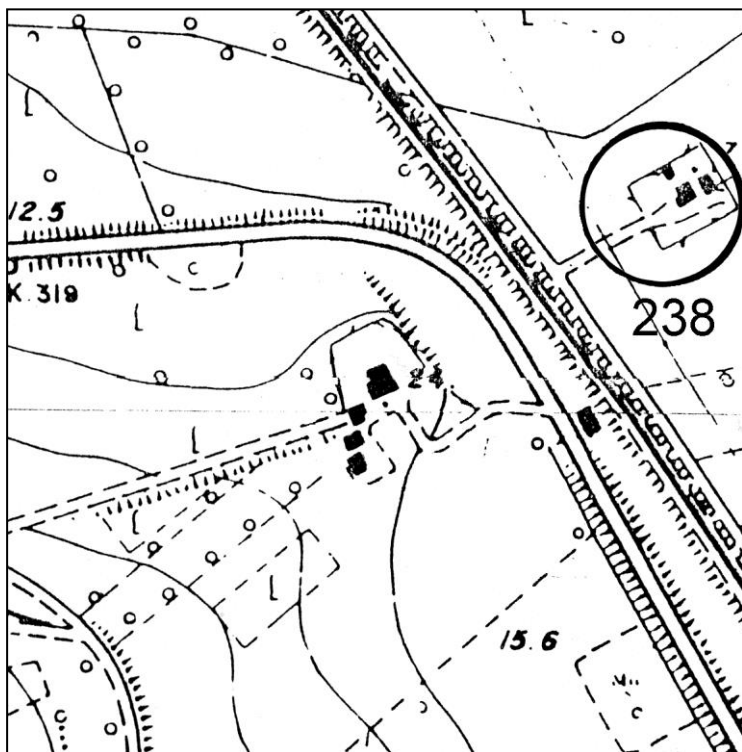


COMUNE DI CASTELFIDARDO

EDIFICI E MANUFATTI RURALI DI INTERESSE STORICO – RILIEVO 2005



SCHEDA N°: 238

COMPILATA IL: gennaio 2006

DALL'UFFICIO TECNICO COMUNALE

LOCALITA':

VIA/C.DA: C.da Mirano Vittoria n° 14

Aereofotogrammetrico scala 1:5000

POSIZIONE:

- ☐ POGGIO
- ☐ CRINALE
- ☐ VERSANTE
- ☒ PIANURA

FABBRICATO:

- ☐ UN PIANO
- ☒ DUE PIANI
- ☐ TRE PIANI
- ☐ QUATTRO PIANI

UNITA' ABITATIVE: Una

CORPI DI FABBRICA: Due




EPOCA: I° metà sec. XX




VERIFICA
INTERVENTI
REALIZZATI

- ☒ NESSUNO
- ☐ PARZIALE AL
 - ☐ P.T.
 - ☐ P.1.
- ☐ PARZIALE
ESTERNO
- ☐ IN CORSO
- ☐ COMPLETATO
- ANNO _____
- ☐ ALTRO






SITUAZIONE ATTUALE – FOTO ANNO 2023

A: TIPOLOGIE EDILIZIE EDIFICIO A CORPO UNICO EDIFICIO COMPOSTO CON CORPI A VOL. VARIABILE CON CORPI A VOL. UNIFORME EDIFICIO CON BIGATTERIA EDIFICIO PADRONALE PALOMBARA EDIFICIO CON SCALA INTERNA EDIFICIO CON SCALA ESTERNA CENTRALE LATO LUNGO CENTRALE LATO CORTO DISSIMMETRICA**B: SCALA ESTERNA** CON COPERTURA TOTALE CON LOGGETTA DI INGRESSO SCOPERTA**C: DESTINAZIONE D'USO** ABITAZIONE PER IL COLTIVATORE ABITAZIONE SALTUARIA PER IL COLTIVATORE CIVILE ABITAZIONE (permanente) ( PIANO TERRA,  PIANO PRIMO) CIVILE ABITAZIONE (saltuaria) ( PIANO TERRA,  PIANO PRIMO) ATTIVITA' PRODUTTIVA DEPOSITO ( PIANO TERRA,  PIANO PRIMO) IN FASE DI RISTRUTTURAZIONE EDIFICIO ABBANDONATO**D: STATO DEL MANUFATTO** TRADIZIONALE (nessuna alterazione) PARZIALMENTE RISTRUTTURATO IN FASE DI RISTRUTTURAZIONE RISTRUTTURATO NUOVO – DIFFORME DALLA TIPOLOGIA**E: STATO DI CONSERVAZIONE**

	ottimo	buono	mediocre	cattivo	pessimo	rudere
STRUTTURE			X			
FINITURE			X			
COPERTURA			X			








**F: MODIFICHE DEGLI
ELEMENTI STRUTTURALI** NESSUNA ALTERAZIONE ALTERAZIONI DI MODESTA ENTITA' ALTERAZIONI SOSTANZIALI**G: MODIFICHE
DELL'IMPIANTO EDILIZIO** AGGIUNTI ELEMENTI CONSISTENTI AGGIUNTO SOLO WC NESSUNA AGGIUNTA ALTRO: sostituito il mando di copertura in coppi con tegole marsigliesi.

H: QUALITA'
ARCHITETTONICHE








-  MONUMENTALE
-  DI PARTICOLARE VALORE ARCHITETTONICO
-  VALORE ARCHITETTONICO MEDIO
-  TESTIMONIANZA STORICA
-  IN DIFFORMITA' CON L'AMBIENTE

PARTICOLARI ARCHITETTONICI






I: CORNICIONI (lati lunghi)

-  CON UNA FILA DI MATTONI
-  SCALINATO
-  A DENTE DI SEGA
-  A CUBETTI
-  CON MENSOLE
-  SPORGENTE SULL'ANGOLO DEL LATO CORTO
-  NON SPORGENTE SULL'ANGOLO DEL LATO CORTO






K: CORNICE

-  SOTTO LA LINEA DELLA FINESTRA
-  MARCA PIANO
-  DOPPIA
-  ASSENTE
-  CON MENSOLE
-  ELEMENTI SPECIALI IN MATTONE
-  ELEMENTI SPECIALI IN COTTO








L: FINESTRE

-  ARCHITRAVE IN LEGNO
-  ARCHITRAVE IN C.A.
-  PIATTABANDA IN MATTONI
-  ARCO A SESTO RIBASSATO
-  ARCO A TUTTO SESTO

M:PORTONI

-  ARCHITRAVE IN LEGNO
-  ARCHITRAVE IN C.A.
-  PIATTABANDA IN MATTONI
-  ARCO A SESTO RIBASSATO
-  ARCO A TUTTO SESTO

N: MATERIALE DA
COSTRUZIONE

-  MATTONE FACCIA A VISTA
 -  MATTONE INTONACATO
 -  PIETRA FACCIA A VISTA
 -  PIETRA INTONACATA
 -  PIETRA LISTATA
 -  MATERIALI NON TRADIZIONALI
 -  ALTRO _____
-
-

O: CARATTERI ESTERNI

- ⌋ RECINZIONE E CANCELLI
- ⌋ AIA IMBRECCIATA
- ✍ AIA PAVIMENTATA
- ✍ ALBERATURE
- ✍ PRATO
- ✍ SIEPI
- ✍ VIALE

P: ACCESSORI

	POZZO	FORNO	SILOS	CAPANNA	TETTOIA	FIENILE	POLLAIO	PORCILAIA
UNITO ALL'ABITAZIONE	✍	✍	✍	✍	✍	✍	✍	✍
SEPARATO DALL'ABITAZIONE	✍	⌋	⌋	✍	✍	✍	⌋	⌋
DI INTERESSE ARCHITETTONICO	✍	✍	✍	✍	✍	✍	✍	✍
STATO DI CONSERVAZIONE		B	B				B	B

| O= ottimo | B = buono | M = mediocre | C= cattivo | P = pessimo | R = rudere |

MODIFICHE RECENTI:

AUTORIZZATE CON:

ALTRO:

SITUAZIONE PRECEDENTE – FOTO SCHEDA ANNO 2005



DATI CATASTALI:

FOGLIO 17

MAPPALE 37

PRESCRIZIONI PRG VIGENTE: Paesaggio agrario di interesse storico ambientale (art. 13 delle N.T.A.).

NORME TECNICHE: INTERVENTI PRESCRITTI E CONSENTITI

CORPI DI FABBRICA:

A1: RC 1,2bis,4,5,6*,7/8,10.

RE 1,2,3*,4*,7bis*,8bis*,9,10*,10bis*,14*

A2: RC 1,2bis,4,5,6*,7/8,10.

RE 1,2,3*,4*,7bis*,8bis*,9,10*,10bis*,16

A3:

A4:

A5:

A6:

NOTE: **In RC** il possibile riordino delle aperture dovrà avvenire nel rispetto delle originarie bucatore. **In RC** l'intervento 4, se effettuato, dovrà essere realizzato su entrambi i corpi di fabbrica.

ELEMENTI ADERENTI:

B1: D.

B2:

B3:

B4:

B5:

B6:

NOTE:

ANNESSO COLONICO

C1: DR 1,2,5,7,8,9,11,12.

C2: DR 1,2,5,7,8,9,11,12.

C3: D.

C4:

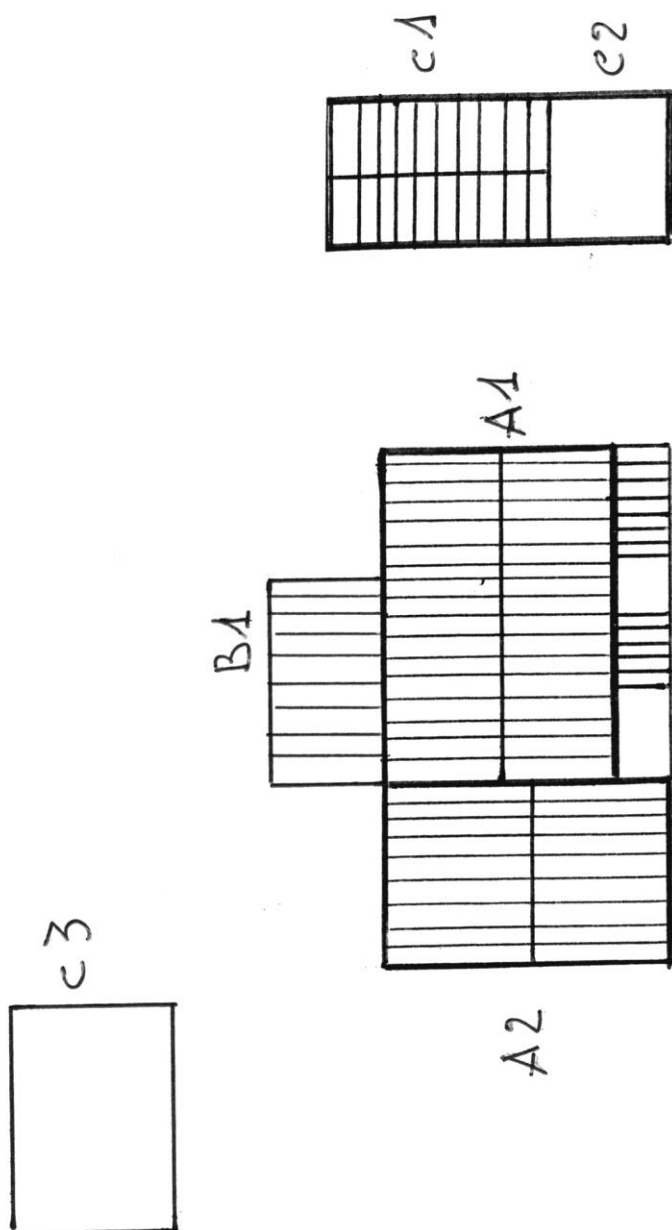
C5:

C6:

C7:

C8:

NOTE:



Mirano Vittoria

47

26

Ferronia

